



APPUNIME

Manuale d'uso per lo studente

## Indice

Autenticazione .....	pag. 3
Home – Personalizzazione delle funzionalità.....	pag. 4
Profilo .....	pag. 5
Calendario Esami .....	pag. 6
Bacheca Esiti .....	pag. 7
Agenda .....	pag. 8
Libretto .....	pag. 9
Cruscotto e Statistiche.....	pag.10
Questionari .....	pag.11
Pagamenti .....	pag.12
Messaggi .....	pag.13
Feed .....	pag.14
Ateneo .....	pag.15
Collegamenti .....	pag.16
Social .....	pag.17
Mappa .....	pag.18

## Autenticazione

**AppUnime** è l'applicazione **multilingue** (italiano e inglese) ufficiale **dell'Università degli Studi di Messina** dedicata agli studenti per gestire la carriera universitaria in maniera semplice e veloce.

L'autenticazione al sistema è necessaria per accedere alle aree riservate, per definire il profilo dell'utente collegato e per il settaggio di alcuni parametri di configurazione.

L'autenticazione sarà richiesta solo al primo login, poi resterà valida anche per gli accessi futuri e per l'apertura, nella stessa sessione, di altri moduli non pubblici.


L'utilizzo dell'APP senza le credenziali fornisce informazioni generali quali Feed, Portale di Ateneo, Biblioteche, Trasporti, Residenze, Dipartimenti, Offerta, Social Ufficiali Unime (Instagram, Youtube, Facebook e Twitter), Mappa.

Inserendo le credenziali di accesso, le stesse utilizzate da ESSE3, lo studente accede alla parte privata.

14:50 ↶


Uni  
appME

Username

Password 

ACCEDI

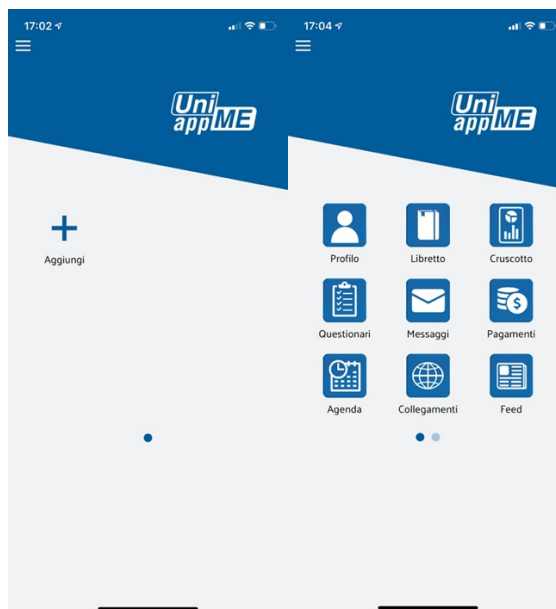
CONTINUA COME OSPITE



## Home – Personalizzazione delle funzionalità

Al primo accesso o tramite il modulo Home è possibile personalizzare il proprio desktop con le funzionalità di interesse. È possibile in ogni momento modificare questa personalizzazione aggiungendo o cancellando le seguenti sezioni:

- Profilo
- Calendario Esami
- Bacheca Esiti
- Agenda
- Libretto
- Cruscotto e Statistiche
- Questionari
- Pagamenti
- Messaggi
- Feed
- Ateneo
- Collegamenti
- Social
- Mappa
- Informazioni
- Impostazioni



Personalizzazione Home

## Profilo

La sezione relativa al profilo mostra una serie di informazioni che possiamo riassumere in:

Cognome e nome

Matricola

Corso di studi/Percorso/Classe.

Viene proposta la carriera attiva (o l'ultima in essere chiusa) e mostrati alcuni dati. Se sono presenti più carriere è data la possibilità di selezionarne un'altra.

15:32

Profilo

Cognome

Nome

Matricola

Corso di laurea selezionato

Laurea Magistrale Ciclo Unico 5 anni - Fa...  
Attivo in FARMACIA

Percorso  
PERCORSO COMUNE

Sede  
MESSINA

Iscrizione  
Quinto anno in corso

Stato  
Attivo

Classe	LM-13
Anno di regolamento	2015
Ordinamento	2009
Normativa	D.M. 270/2004

## Calendario Esami

Questo modulo ad accesso riservato serve per la gestione della prenotazione agli esami da parte dello studente e la visualizzazione cancellazione delle prenotazioni già effettuate.

Le funzionalità presenti sono:

### Elenco appelli prenotabili

In questa prima funzione lo studente vede la lista delle attività a libretto dello studente, con l'indicazione di quanti appelli futuri sono caricati a sistema e a quanti ci si può prenotare.

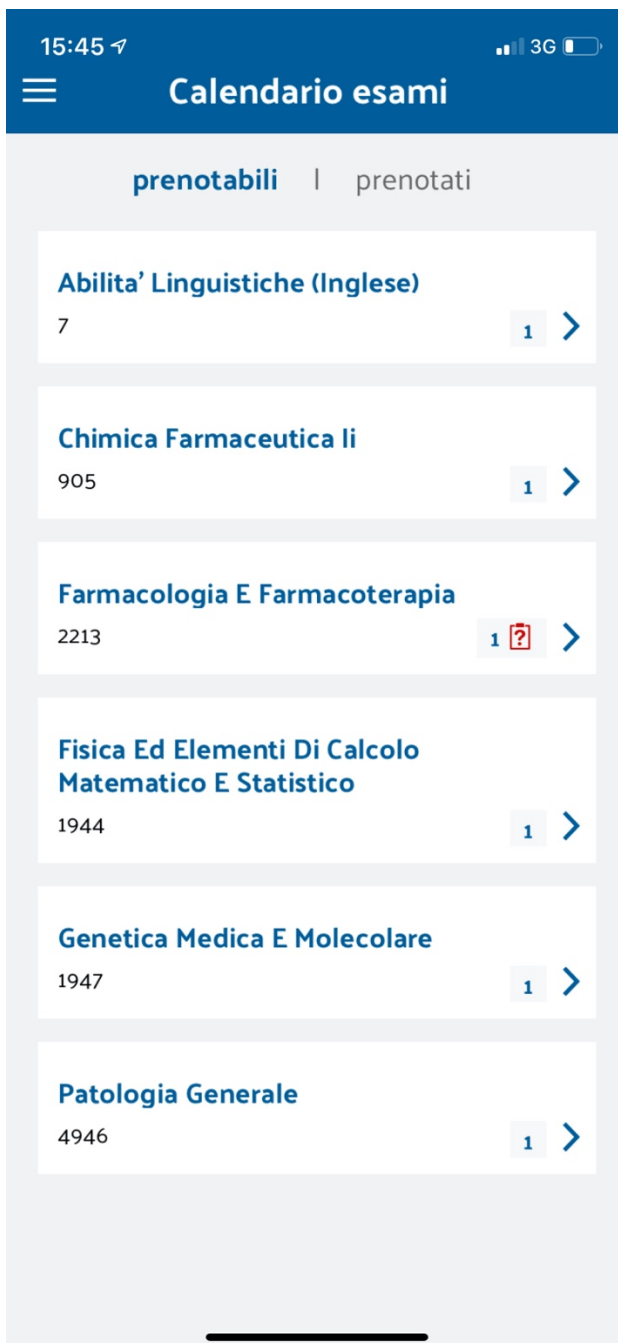
### Prenotazione

Selezionato l'appello sarà possibile indicare il turno (se gestito) e il gruppo (se gestito) ed effettuare la prenotazione vera e propria. Verranno successivamente indicati la posizione in lista, i docenti e la logistica dell'appello.

La prenotazione sarà possibile se saranno superati i controlli sulla regolarità della carriera e sulla verifica dei termini temporali di iscrizione.


### Consultazione e cancellazione prenotazioni

Nella lista delle prenotazioni effettuate è possibile visionare le iscrizioni agli appelli futuri ed eventualmente eliminarle (se nei termini temporali di cancellazione).



## Bacheca Esiti

Questa sezione ad accesso riservato permette allo studente di prendere visione degli esiti pubblicati dal docente.



## Agenda

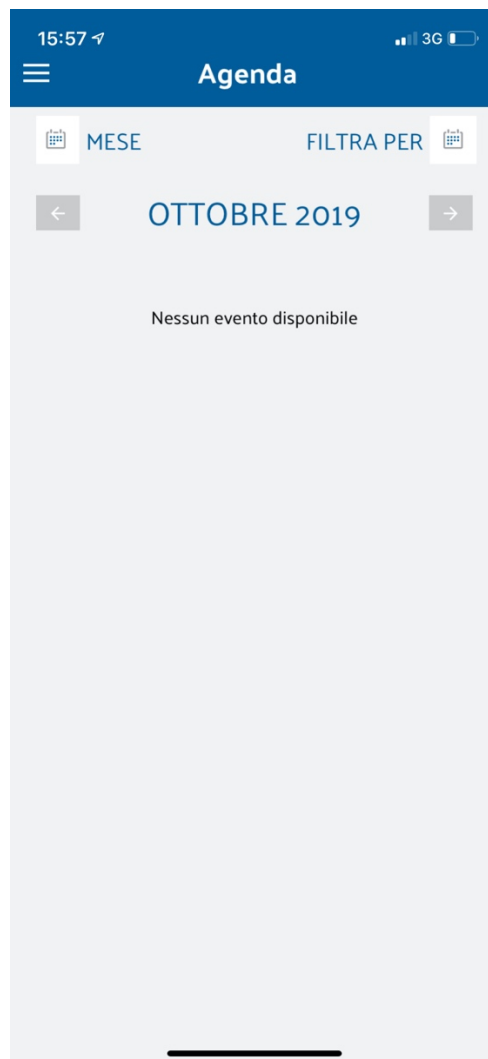
Questo modulo ad accesso riservato permette la visualizzazione del calendario didattico dello studente.

Al suo interno possono essere integrate varie informazioni, quali gli orari delle lezioni e gli appelli d'esame.

La visualizzazione è in formato agenda: gli impegni possono essere presentati per mese, settimana o giorno.

E' inoltre possibile applicare un filtro per tipologia in modo da visualizzare: le sole lezioni e appelli prenotabili tutti gli eventi gestiti (lezioni, appelli prenotati e appelli prenotabili).

Selezionando il singolo impegno verranno visualizzati i dati di dettaglio.





## Libretto

Questa sezione, ad accesso riservato, permette allo studente di visualizzare la lista delle attività formative presenti nel suo libretto di Esse3; di default vengono proposti gli insegnamenti superati, ma è possibile selezionare la visualizzazione di quelli pianificati. Dalla lista è possibile selezionare una attività per visualizzarne la relativa pagina di dettaglio, o navigare verso la sezione Statistiche in cui vengono mostrati dati relativi all'andamento della carriera dello studente.

Le informazioni attualmente visibili per ogni attività sono:

Esame


Data superamento

Voto

CFU

Nel Tab Pianificati:

Gli esami da sostenere

È inoltre possibile navigare, cliccando in alto a destra,  verso la sezione **Statistiche** in cui vengono mostrati dati relativi all'andamento della carriera dello studente. (Vedi seconda immagine sezione **Cruscotto**).



The screenshot shows the 'Libretto' mobile application interface. At the top, there is a blue header with the time '16:13', signal strength, 3G network, and battery level. Below the header, the title 'Libretto' is displayed. The main content area is divided into two tabs: 'superati' (selected) and 'pianificati'. A list of activities is shown, each with a title, date, CFU, and a score or status. The activities listed are:

Attività	Data	CFU	Voto/Status
Abilita' informatiche	10 giugno 2016	2	✓
Anatomia umana	15 dicembre 2016	8	30
Biologia farmaceutica	12 settembre 2016	12	30
Chimica analitica	07 settembre 2017	8	30
Chimica generale ed inorganica	30 marzo 2016	10	28
Microbiologia	07 giugno 2016	8	28

## Cruscotto

Questo modulo, visibile in area privata, presenta informazioni sull'andamento della carriera dello studente in formato grafico. La prima sezione presenta un grafico a torta che indica il numero di esami e i cfu conseguiti dallo studente relativamente al totale previsto.

La seconda sezione presenta la distribuzione temporale degli esami sostenuti e il relativo andamento rispetto alla media dello studente.


È inoltre possibile navigare, cliccando in alto a destra,  verso la sezione **Statistiche** in cui vengono mostrati dati relativi all'andamento della carriera dello studente.



Immagine Cruscotto

Immagine Statistiche

## Questionari

Questa sezione ad accesso privato permette la compilazione dei Questionari di Valutazione della Didattica svincolandoli dalla prenotazione all'appello: questo permette la somministrazione in aula ad esempio.

Allo studente viene presentata la lista delle Attività Didattiche a libretto per cui esistono questionari non ancora compilati.

Selezionando l'Attività è possibile procedere con la compilazione del questionario.



## Pagamenti

Questo modulo ad accesso riservato viene utilizzato per la consultazione delle tasse accademiche e della situazione dei pagamenti.

Sarà possibile visualizzare lo stato di regolarità dello studente, le scadenze e i pagamenti eseguiti.



Anno	Stato	Nome Corso	Da pagare	Pagato
2019	In corso	FARMACIA [LM5]	€ 0,00	€ 0,00
2018	In corso	FARMACIA [LM5]	€ 0,00	€ 2.349,59
2017	In corso	FARMACIA [LM5]	€ 0,00	€ 2.349,59
2016	In corso	FARMACIA [LM5]	€ 0,00	€ 2.153,17
2015	In corso	FARMACIA [LM5]	€ 0,00	€ 2.151,17

## Messaggi

Sezione per la visualizzazione delle comunicazioni dell'Ateneo verso lo studente.

È ad accesso riservato e serve per la gestione dei messaggi personali, quindi indirizzati puntualmente ad un singolo studente o a gruppi di studenti. Le comunicazioni possono essere di processo, quindi legate ad un evento specifico oppure comunicazioni spot, create manualmente dall'ateneo.

All'apertura del modulo viene presentata la lista dei messaggi; selezionando poi il singolo messaggio viene visualizzato il relativo dettaglio, dal quale sono possibili le seguenti operazioni:

Rendere il messaggio letto o non letto


Marcare il messaggio come "preferito" e farlo così comparire tra i preferiti

Eliminare logicamente il messaggio dalla lista dei visualizzati

Dalla lista dei messaggi in arrivo è possibile passare alla lista dei messaggi "Preferiti".

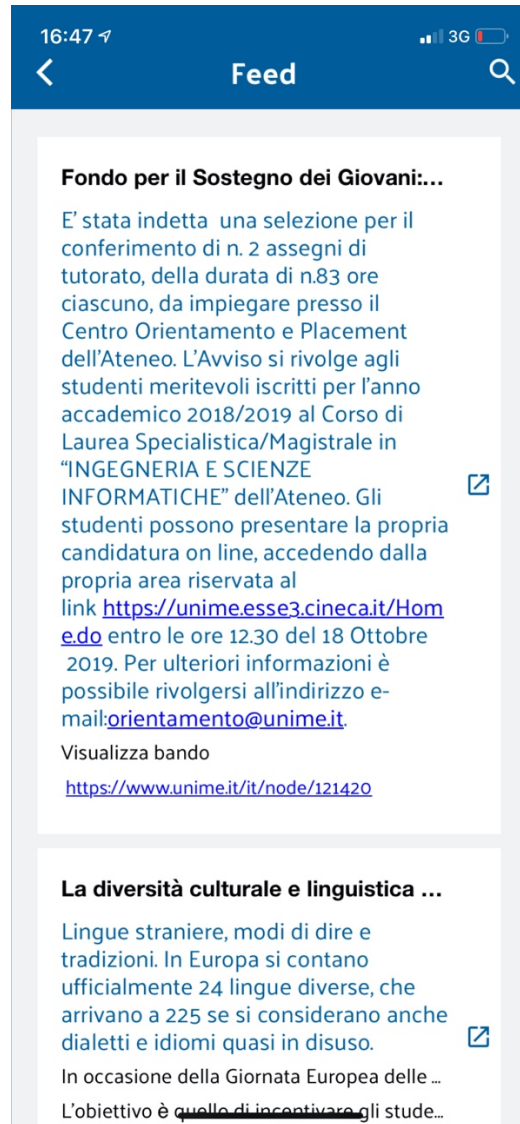
### Gestione notifiche push

E' possibile ricevere messaggi urgenti allo studente tramite notifiche push.



## Feed

Questo modulo anche ad accesso pubblico consiste nella visualizzazione delle notizie e degli eventi tramite feed RSS. Lo studente potrà accedere al feed e visionare tutte le notizie presenti, entrando poi sulla singola notizia avrà la possibilità di aprire la notizia completa.



The screenshot shows a mobile application interface with a blue header. The header contains the time '16:47', a back arrow, the word 'Feed', and a search icon. The main content area displays two news items, each with a title, a body of text, and a share icon.

**Fondo per il Sostegno dei Giovani...**  
E' stata indetta una selezione per il conferimento di n. 2 assegni di tutorato, della durata di n.83 ore ciascuno, da impiegare presso il Centro Orientamento e Placement dell'Ateneo. L'Avviso si rivolge agli studenti meritevoli iscritti per l'anno accademico 2018/2019 al Corso di Laurea Specialistica/Magistrale in "INGEGNERIA E SCIENZE INFORMATICHE" dell'Ateneo. Gli studenti possono presentare la propria candidatura on line, accedendo dalla propria area riservata al link <https://unime.esse3.cineca.it/Home.do> entro le ore 12.30 del 18 Ottobre 2019. Per ulteriori informazioni è possibile rivolgersi all'indirizzo e-mail:[orientamento@unime.it](mailto:orientamento@unime.it).  
Visualizza bando  
<https://www.unime.it/it/node/121420>

**La diversità culturale e linguistica ...**  
Lingue straniere, modi di dire e tradizioni. In Europa si contano ufficialmente 24 lingue diverse, che arrivano a 225 se si considerano anche dialetti e idiomi quasi in disuso.  
In occasione della Giornata Europea delle ...  
L'obiettivo è quello di incentivare gli stude...

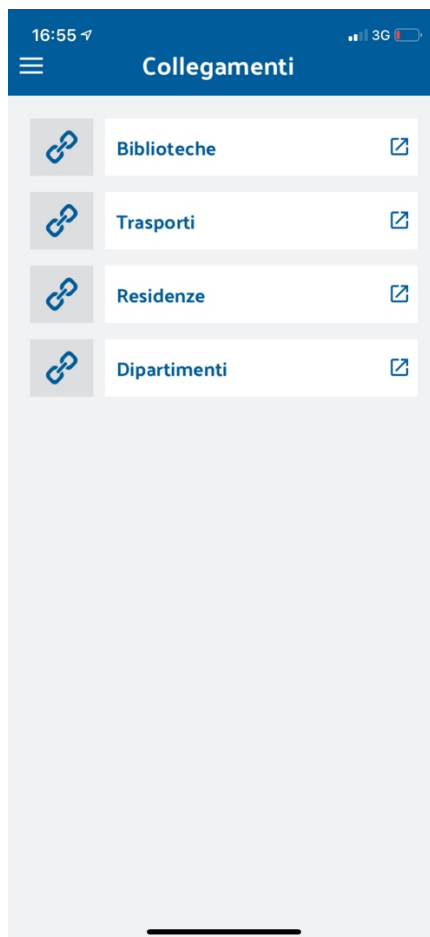
## Ateneo

Questa sezione anche ad accesso pubblico consiste nella visualizzazione del Portale Web istituzionale dell'Università degli Studi di Messina.



## Collegamenti

Questo modulo anche ad accesso pubblico serve per la visualizzazione di link web relativi a pagine web responsive dell'ateneo che possono essere aperte dentro la app.





## Social

Questa sezione anche ad accesso pubblico permette la visualizzazione dei canali social ufficiali di ateneo.

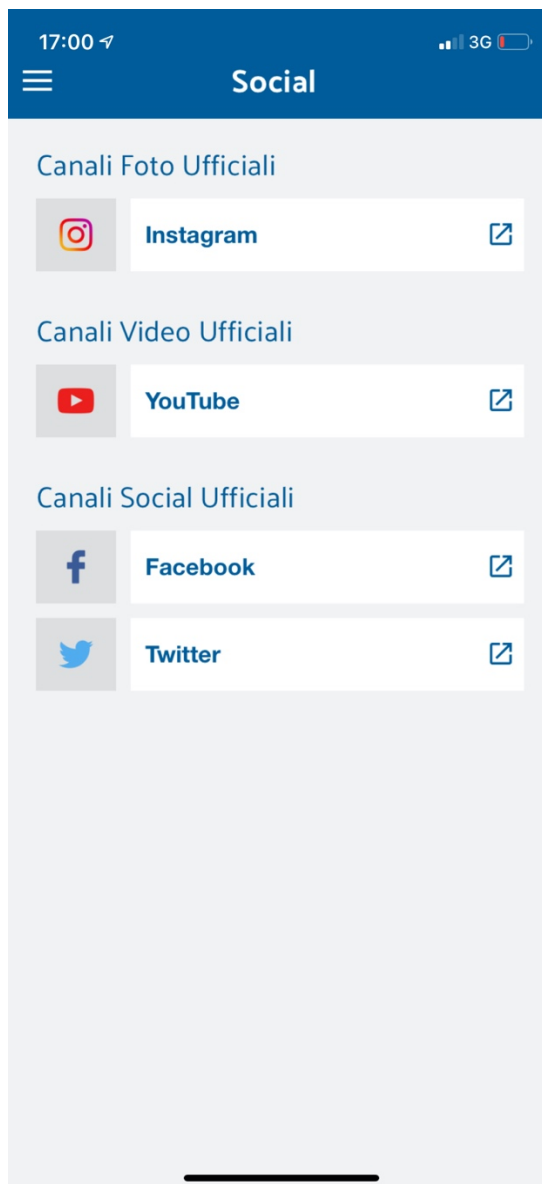
Quelli attualmente gestiti dalla app sono:

Facebook

Twitter

Canali foto: Instagram

Canali Video: Youtube



## Mappa

Questo modulo, disponibile in area pubblica e privata, permette all'utente di visualizzare la propria posizione su una mappa.

E' possibile inoltre visualizzare una serie di punti di interesse definiti e raggruppati per categorie (es. Dipartimenti, Biblioteche, Uffici).



•